



eduFLOW – Leitfaden für Eltern

Dokument: eduFLOW - Leitfaden für Eltern
Autor: Quarto Software
Version: v2.00
Stand: 2. September 2021

Inhalt

1	Über eduFLOW	3
2	Neu bei eduFLOW?.....	3
3	Sie sind schon bei eduFLOW registriert!.....	7
4	Einsammler-Teilnahmen	8
5	Neue SchülerInnen	9
6	Meine Daten	9
7	Was ist zu tun, wenn sich Ihre E-Mail-Adresse ändert?	10
8	Wie sind Sie als Eltern in die Einsammler eingebunden?	11

1 Über eduFLOW

eduFLOW **strukturiert** und **vereinfacht die Kommunikation** im schulischen Umfeld - sei es zwischen Lehrer/innen und Schüler/innen, sei es zwischen Schule und Eltern oder auch innerhalb des Lehrkörpers, der Administration und Direktion.

- Der eduFLOW Einsammler informiert Sie als Eltern schneller und ermöglicht eine rasche **Rückmeldung**.
- Er lässt das **Vergessen** von Unterschriften der Vergangenheit angehören.
- Er bindet Schüler/innen, Eltern und Lehrer/innen einfacher in **Entscheidungen** ein.
- Er hilft **Papier und Druckkosten zu sparen**, wodurch die Schule nicht zuletzt einen positiven Beitrag für die Umwelt leistet.
- Der eduFLOW Einsammler **reduziert den administrativen Aufwand**, wodurch mehr Zeit für den eigentlichen Unterricht bleibt.

Herzstück von eduFLOW ist der „**Einsammler**“. Mittels von der Schule mit eduFLOW erstellter und versendeter elektronischer Formulare können Sie als Eltern einfach und rasch gut strukturierte Informationen erhalten und Anfragen der Schule beantworten.


2 Neu bei eduFLOW?

Falls Sie von Ihrer Schule einen **Willkommensbrief** mit **Verifikations-Code** bekommen haben, sollten Sie sich in eduFLOW registrieren.

Stellen Sie bitte sicher, dass Sie eine E-Mail-Adresse verwenden, die Sie auch regelmäßig abrufen und auf die nur Sie Zugriff haben.
 Sie können sich jederzeit mit dem Mandanten, Ihrer E-Mail Adresse und Ihrem Passwort bei eduFLOW anmelden, um erhaltene Informationen anzuschauen.

Auf eine gute Zusammenarbeit freut sich,
 Ihr LehrerInnen-Team

eduFLOW Einstieg: <https://www.edufLOW.at/EduFlow>
 Schule/Kennzahl: **987654**
 Verifikations-Code: **SP7DLUVG**



Sollten Sie bereits bei eduFLOW registriert sein, dann steigen Sie bitte mit Ihrer E-Mail und Ihrem Passwort ein und fügen Sie Ihr Kind als neue/n Schüler/in mit dem oben angegebenen Verifikations-Code hinzu.

 (bitte hier abtrennen)

Dr. Petra Ajenstat, BSc
 Ajenstat François, IA

Ich habe die Informationen zu eduFLOW erhalten und mich mit meiner E-Mail-Adresse in eduFLOW registriert.

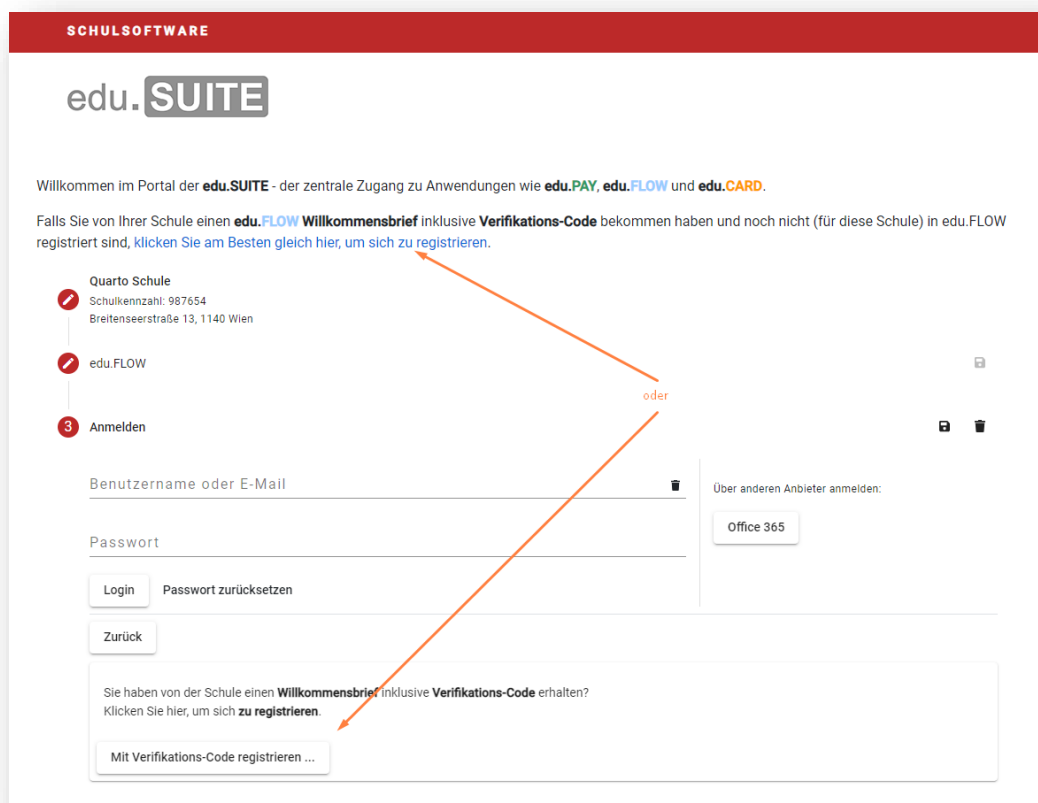
 Datum, Unterschrift

BITTE BEACHTEN SIE:

→ Falls Sie sich bereits für genau diese Schule in der Vergangenheit registriert haben - etwa für ein Geschwisterkind, welches die Schule besucht bzw. besucht hat - müssen Sie sich nicht nochmals registrieren. Melden Sie sich stattdessen in edu.FLOW an und fügen Sie mit dem Verifikations-Code das „neue“ Kind hinzu.

→ Falls Sie sich bereits in der Vergangenheit an einer anderen Schule in edu.FLOW registriert haben, müssen Sie sich an dieser (neuen) Schule nochmals registrieren. Sie können aber gerne dieselbe E-Mail-Adresse nutzen.

Scannen Sie den **QR-Code** auf dem Willkommensbrief oder rufen Sie <https://edusuite.at/portal> auf und klicken Sie auf den dort angezeigten Link („klicken Sie am Besten gleich hier, um sich zu registrieren“).



SCHULSOFTWARE

edu. SUITE

Willkommen im Portal der **edu.SUITE** - der zentrale Zugang zu Anwendungen wie **edu.PAY**, **edu.FLOW** und **edu.CARD**.

Falls Sie von Ihrer Schule einen **edu.FLOW Willkommensbrief** inklusive **Verifikations-Code** bekommen haben und noch nicht (für diese Schule) in edu.FLOW registriert sind, **klicken Sie am Besten gleich hier, um sich zu registrieren**.

Quarto Schule
 Schulkenzahl: 987654
 Breitenseerstraße 13, 1140 Wien

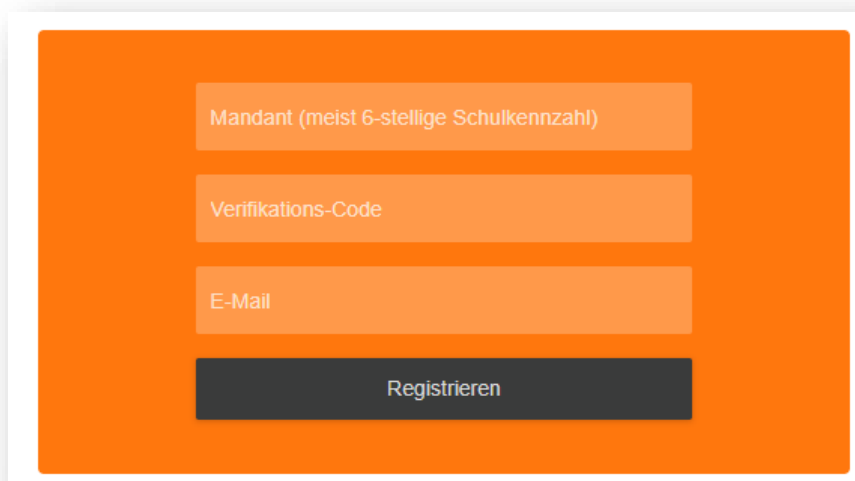
edu.FLOW

3 Anmelden

Benutzername oder E-Mail Über anderen Anbieter anmelden:
 Passwort Office 365

Sie haben von der Schule einen **Willkommensbrief** inklusive **Verifikations-Code** erhalten?
 Klicken Sie hier, um sich **zu registrieren**.

Geben Sie **Mandant** (meist die Schulkennzahl) und **Verifikationscode** wie im Willkommensbrief angegeben sowie Ihre **Mail-Adresse** ein, und klicken Sie auf „Registrieren“.



Mandant (meist 6-stellige Schulkennzahl)

Verifikations-Code

E-Mail

Registrieren

Danach bekommen Sie eine E-Mail an die eingegebene Adresse zugesandt, die Ihnen die Registrierung bestätigt. **Bitte den Verifikationscode nur EINMAL eingeben!**



Willkommen bei eduFLOW

Kontaktdaten-Überprüfung

Sehr geehrte Frau Dr. Petra Ajenstat, BSc

Sie erhalten diese Nachricht zur Überprüfung Ihrer E-Mail Adresse. Sollte diese Nachricht nicht an Sie adressiert sein, ignorieren Sie sie bitte.

Klicken Sie bitte auf folgenden Link, um Ihre E-Mail Adresse zu bestätigen:

[E-Mail Adresse bestätigen](#)

Sollte der Link nicht funktionieren oder nicht angezeigt werden, kopieren Sie bitte folgende Adresse in die Navigationsleiste Ihres Browsers:

<https://www.edufLOW.at/EduFlow/Account/Register2?VerificationMailCode=02d0d598-c899-4139-8b56-d2967651c503&Tenant=987654>

Haben Sie noch Fragen?

Bei Fragen oder Problemen können Sie sich gerne jederzeit per Mail an folgende Adresse wenden:

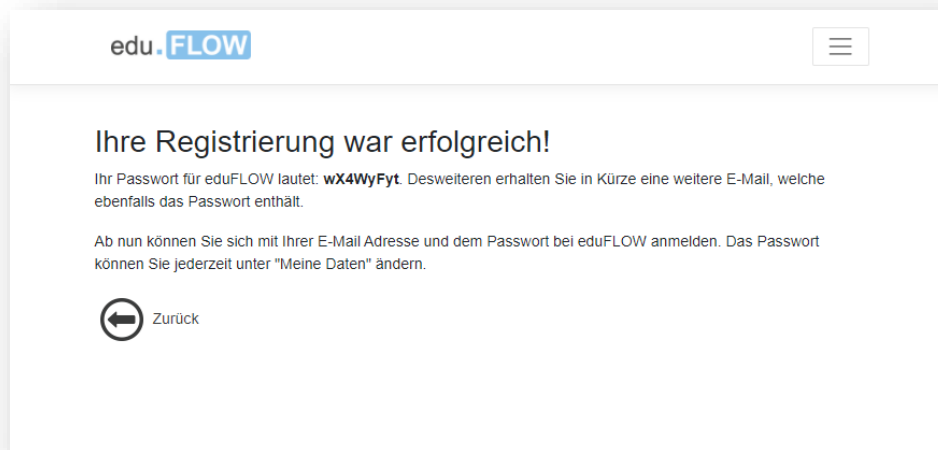
christian.walter@quarto.at

Mit freundlichen Grüßen
Ihr eduFLOW Team

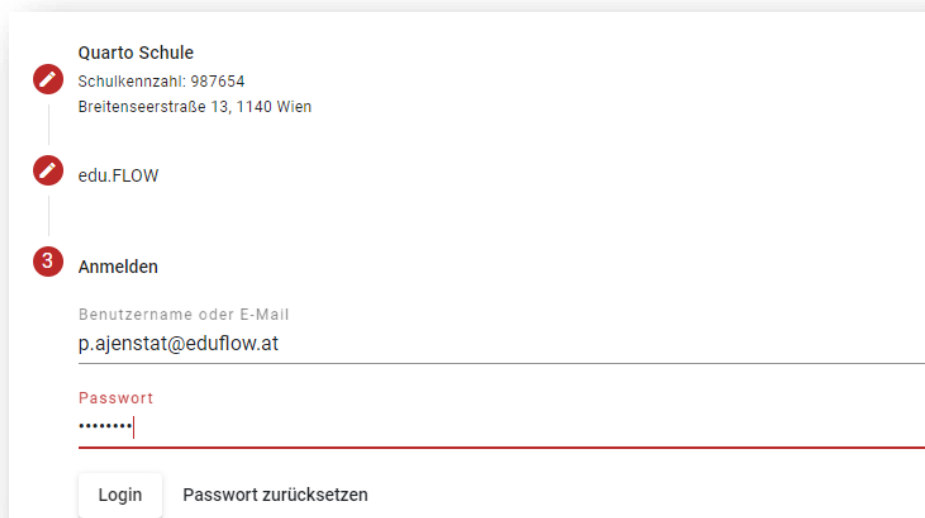
Diese E-Mail wurde automatisch generiert. Bitte antworten Sie nicht auf diese E-Mail.

Home of eduFLOW
Breitenseerstraße 13
1140 Wien

Klicken Sie auf „E-Mail-Adresse bestätigen“. Sie werden auf eine Browser-Seite weitergeleitet, auf der die erfolgreiche Registrierung bestätigt wird.



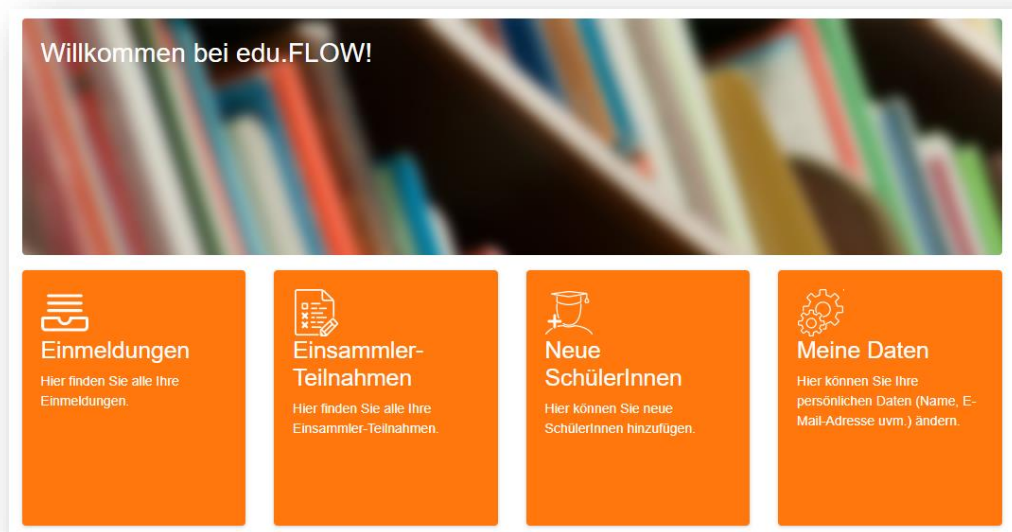
Sie erhalten nun eine weitere Mail mit Ihrem Passwort für die Anmeldung.
Melden Sie sich unter <https://edusuite.at/portal> an.



Danach können Sie u.a. im Bereich

- „Meine Daten“
 - ... Ihre E-Mail-Adresse ändern.
 - ... eine zusätzliche Adresse angeben.
 - ... Ihr Passwort ändern.
- „Neue SchülerInnen“
 - ... zusätzliche Kinder mittels weiterer Verifikations-Codes hinzufügen
- „Einsammler-Teilnahmen“
 - ... erhaltene Informationen einsehen und beantworten
- „Einmelder“

- ... von der Schule vordefinierte elektronische Formular ausfüllen und einmelden.



Sie können jederzeit links oben auf das Logo klicken, um zu diesem Startschirm zu gelangen:



3 Sie sind schon bei eduFLOW registriert!

Sie brauchen sich NICHT mehr registrieren, wenn Sie sich schon für diese Schule bei eduFLOW registriert haben – etwa für Geschwisterkind an dieser Schule.

Melden Sie sich unter <https://edusuite.at/portal> an.

Quarto Schule
 Schulkenzahl: 987654
 Breitenseerstraße 13, 1140 Wien

edu.FLOW

3 Anmelden

Benutzername oder E-Mail
 p.ajenstat@eduflow.at

Passwort
|

Sollten Sie Ihr Passwort vergessen haben, klicken Sie auf „Passwort zurücksetzen“ und folgen Sie den Anweisungen.

4 Einsammler-Teilnahmen

Hier sehen Sie alle Einsammler, welche Ihnen in der Vergangenheit bereits per E-Mail für Ihre Kinder bzw. für Sie von der Schule zugeschickt wurden.

Klicken Sie auf einen Eintrag, um zum entsprechenden Formular zu gelangen.

edu.FLOW Petra Ajenstat
Home of eduFLOW

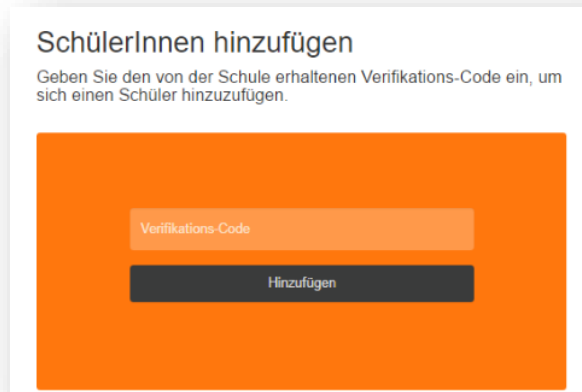
Ajenstat François, 1A

Anmeldung zur WebUntis Schulung Ajenstat François, 1A	25.06.21 09:50 <input type="button" value="👁"/> <input checked="" type="button" value="✔"/>
Einmeldung zur eduFLOW Schulung Ajenstat François, 1A	25.06.21 09:03 <input type="button" value="👁"/> <input checked="" type="button" value="✔"/>
Warum Angst Ajenstat François, 1A	17.06.21 15:04 <input type="button" value="👁"/> <input checked="" type="button" value="✔"/>
Sprechstunde Terminbuchung Ajenstat François, 1A	10.12.20 15:54 <input type="button" value="👁"/> <input checked="" type="button" value="✔"/>
Aktuelle Informationen zu Covid-19 Ajenstat François, 1A	17.11.20 14:15 <input type="button" value="👁"/> <input checked="" type="button" value="✔"/>

5 Neue SchülerInnen

Falls Sie mehrere SchülerInnen an der gleichen Schule haben, können Sie diese nach Erhalt eines weiteren Verifikations-Codes zum System hinzufügen.

Geben Sie dazu den Verifikations-Code in die Maske ein und klicken Sie auf „Hinzufügen“.



6 Meine Daten

Persönliche Daten ändern

Hier können Sie Ihre persönlichen Daten ändern und zum Beispiel auch eine zweite E-Mailadresse angeben, die die eduFLOW Nachrichten auch bekommen soll. Wenn Sie die Mail-Adresse ändern, erhalten Sie wie bei der Registrierung eine Mail, in der Sie die Richtigkeit der Mail-Adresse bestätigen müssen.

Meine Daten

Hier können Sie Ihre Daten ändern:

E-Mail

Zweite E-Mail

Vorname

Nachname

Geschlecht

Passwort ändern

Geben Sie das alte und das neue Passwort (2-mal) ein, um dieses zu ändern.

7 Was ist zu tun, wenn sich Ihre E-Mail-Adresse ändert?

Wenn möglich ändern Sie bitte **vor** einem etwaigen „Abschalten“ Ihrer alten Mailadresse Ihre in eduFLOW hinterlegte Adresse.

BITTE BEACHTEN SIE:

Ihre aktuelle, verifizierte Mailadresse ist auch immer Ihr Benutzername, welchen Sie für das Anmelden an eduFLOW verwenden.

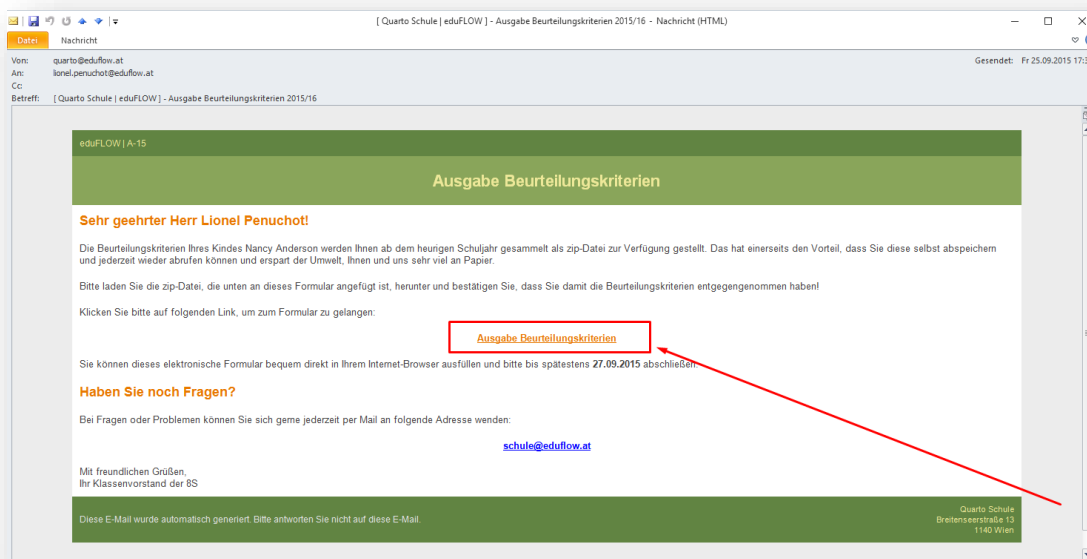
Unabhängig davon, ob diese Mailadresse noch aktiv ist oder nicht, bleibt sie der Benutzername, bis Sie eine neue Mailadresse eingeben und erfolgreich über den zugesendeten Link verifiziert haben!

- Falls Ihnen Ihr Passwort noch bekannt ist, steigen Sie mit der (alten) Mailadresse ein und aktualisieren & verifizieren Sie unter „Meine Daten“ die neue Mailadresse. Unabhängig davon, ob Ihre alte Mailadresse noch aktiv ist oder nicht.
- Sollten Sie Ihr Passwort vergessen haben und Ihre alte Mailadresse noch aktiv sein, können Sie sich über die Aktion „Passwort zurücksetzen“ einen Link zum Ändern des Passworts an die alte Mailadresse zuschicken lassen. Folgen Sie den Anweisungen in der Mail.

- Sollte Ihre alte Mailadresse nicht mehr aktiv sein und Sie Ihr Passwort vergessen haben, wenden Sie sich bitte an Ihre Schule.

8 Wie sind Sie als Eltern in die Einsammler eingebunden?

Sie werden **per E-Mail** von der Schule informiert, sobald für Sie ein neues elektronisches Formular zu einem bestimmten Thema, ein „**Einsammler**“, vorliegt. Anbei sehen Sie ein Beispiel einer solchen E-Mail:



Wenn Sie auf den **Link** (im Bild rot eingerahmt) klicken, öffnet sich das elektronische Formular in Ihrem **Internet-Browser**. Heben Sie sich die E-Mail auf, Sie können dadurch später jederzeit den Inhalt des Formulars wieder ansehen!

Das Formular beinhaltet verschiedene Informationen, gegebenenfalls auch Dokumente und weiterführende Web-Links, welche im unteren Bereich des Formulars angegeben sind.

Über das Formular werden aber nicht nur Ihnen Informationen zugesendet, Sie können und sollen auch – je nach Art und Inhalt des Formulars – **Antworttexte und Auswahlen elektronisch retour** senden. Dazu füllen Sie einfach die entsprechenden Felder aus und klicken auf „Absenden“.

Anfrage an: **Dr. Petra Ajenstat, BSc**
Betrifft: **François Ajenstat, 1A**
Status: **Informiert**

Home of eduFLOW
1140 Wien, Breitenseerstraße 13
office@edufLOW.at | +43-1-9822740



Ausgabe Beurteilungskriterien

Die Beurteilungskriterien Ihres Kindes **François Ajenstat, 1A** werden Ihnen ab dem heurigen Schuljahr gesammelt als zip-Datei zur Verfügung gestellt. Das hat einerseits den Vorteil, dass Sie diese selbst abspeichern und jederzeit wieder abrufen können und erspart der Umwelt, Ihnen und uns sehr viel an Papier.

Anmerkungen

Im Grunde sind die Beurteilungskriterien gut verständlich. Ideal wäre, wenn die Änderungen zum Vorjahr besonders hervorgehoben wären.

Hier können Sie uns etwaige Fragen zu den Beurteilungskriterien mitteilen.

Bitte laden Sie die zip-Datei, die unten an dieses Formular angefügt ist, herunter und bestätigen Sie, dass Sie damit die Beurteilungskriterien entgegengenommen haben!

Bestätigung über die Entgegennahme der Beurteilungskriterien

Pflichtfeld

Hiermit bestätige ich, dass ich die Beurteilungskriterien meines Kindes François Ajenstat, 1A erhalten und zur Kenntnis genommen habe!

EduFlow.QuickForm (1)

Drucken - Datenschutzinformation gemäß Art. 12ff DSGVO

Absenden